

**IDD-Software**  
**Erfassen und Verwalten der Weiterbildungen**  
**Programm 6G**

**Gespeicherte Ergebnisse für Berater, Bernd**

---

*Es sind noch keine Einträge vorhanden.*

+ Hinzufügen

**Abb. 1** Die Startseite für den angemeldeten Berater, im obigen Beispiel noch ohne erfasste Seminare.

**Seminar für Berater, Bernd eintragen**

---

Datum	<input type="text" value="7"/> · <input type="text" value="1"/> · <input type="text" value="2019"/>
Bezeichnung	<input type="text" value="Absicherung im Pflegefall"/>
Art	<input type="text" value="Präsenzschulung"/>
Veranstaltungstyp	<div style="border: 1px solid gray; padding: 2px;"><p>Bitte auswählen</p><p style="background-color: #007bff; color: white; padding: 2px;">Präsenzschulung</p><p>Web Based Training</p><p>Webinar</p><p>Teambesprechung</p><p>Sonstiges</p></div>
Dauer (in Stunden)	
Teilnahmebescheinigung	
Bemerkungen	
<i>(Erfassen Sie hier den Dozenten bzw. den Weiterbildungsanbieter)</i>	

**Abb.2**

**Abb. 2** und **Abb. 3** zeigen die Erfassungsmaske für ein Seminar. In den Feldern „Art des Seminars“, „Veranstaltungstyp“ und „Dauer (in Stunden)“ erfolgt die Auswahl über ein Drop-Down-Menü.

**Seminar für Berater, Bernd eintragen**

Datum: 7 . 1 . 2019

Bezeichnung: Absicherung im Pflegefall

Art: Präsenzschulung

Veranstaltungstyp: Bitte auswählen

Dauer (in Stunden): Bitte auswählen

Teilnahmebescheinigung: Interne Veranstaltung mit externem Dozenten  
Interne Veranstaltung mit internem Dozenten  
**Auswärtige Veranstaltung**  
E-Learning  
Webinar mit internem Dozenten  
Webinar mit externem Dozenten

Bemerkungen  
*(Erfassen Sie hier den Dozenten bzw. den Weiterbildungsanbieter)*

Abb. 3

**Seminar für Berater, Bernd eintragen**



Datum: 7 . 1 . 2019


Bezeichnung: Absicherung im Pflegefall

Art: Präsenzschulung

Veranstaltungstyp: Auswärtige Veranstaltung

Dauer (in Stunden): 2,50

Teilnahmebescheinigung:  


Bemerkungen   
*(Erfassen Sie hier den Dozenten bzw. den Weiterbildungsanbieter)*


Sie können noch 325 Zeichen schreiben

Musterversicherung AG  
Musterplatz 1  
12345 Musterstadt  
  
Dozent: Peter Pflege






















Abb.4 Es kann eine Teilnahmebescheinigung hochgeladen und abgelegt werden. Ergänzend können im Bemerkungsfeld weitere Einträge erfolgen.


**Berater, Bernd**

Stundenzahl bis heute: **5,00 Stunden** Erreichung bis heute: **33,33 %** 

Stundenzahl bis Jahresende: **15,00 Stunden** Erreichung bis Jahresende: **100,00 %**   
*(inklusive zukünftiger Seminare)* *(inklusive zukünftiger Seminare)*

**Gespeicherte Ergebnisse für Berater, Bernd**

	Datum	Bezeichnung Seminar	Bescheinigung	Dauer	
	2019-01-07	Absicherung im Pflegefall	Ja 	2,50 Std.	
	2019-01-10	Vorstellung Neuerungen Neue Leben	Nein 	2,50 Std.	
	2019-02-17 *	Vorstellung Neuerungen VGH / ÖSA	Nein 	1,75 Std.	
	2019-03-16 *	Vorstellung Provinzial FlexGarant	Nein 	2,50 Std.	
	2019-05-03 *	Zukunftsabsicherung Kinder	Nein 	1,00 Std.	
	2019-09-05 *	ProHaus/ProWohnen	Nein 	2,25 Std.	
	2019-12-17 *	Werte Sichern	Nein 	2,50 Std.	




*\* zukünftiges Seminar*

**Abb. 5** zeigt eine ausgefüllte Übersicht. Im aufgeführten Beispiel hat Bernd Berater bislang 5 Weiterbildungsstunden absolviert. Daher wird bei der Erreichung bis heute ein roter Smiley gezeigt. Da aber bis zum Jahresende noch Seminare geplant sind (diese werden hinter dem Datum mit \* gekennzeichnet), kann Bernd Berater mit der Teilnahme die fehlenden Stunden erlangen. Bei einer geplanten Weiterbildungsveranstaltung wird am Tag der Durchführung der \* gelöscht und das Seminar als durchgeführt gewertet.

Nachfolgend werden die Leserechte für Führungskräfte und auch den Personalbereich dargestellt:

**Berater**

 Suchen

Laden	Name	Vorname	OE	Beraterkennung
<input type="radio"/>	Administrator	Anton	0010001	S425IDDA
<input type="radio"/>	Berater	Bernd	4002000	S4254002
<input type="radio"/>	Berater	Brunhilde	4001002	S4254003
<input type="radio"/>	Fuehrungskraft	Michaela	4001001	S4254001

**Abb. 6** Der Führungskraft werden die zugeordneten Berater angezeigt. Es kann auch nach Name oder OE gesucht werden. Wenn die Führungskraft von einem Mitarbeiter die Daten lädt, werden sämtliche Ergebnisse zum jeweiligen Mitarbeiter angezeigt (wie auch Abb. 5)

**Berater wählen**

Name → Suchen

Auswahl	Name	Vorname	OE	Beraterkennung
<input type="checkbox"/>	Administrator	Anton	0010001	S425IDDA
<input checked="" type="checkbox"/>	Berater	Bernd	4002000	S4254002
<input checked="" type="checkbox"/>	Berater	Brunhilde	4001002	S4254003
<input type="checkbox"/>	Fuehrungskraft	Michaela	4001001	S4254001

← Zurück Seminar hinzufügen →

**Abb.7** Es ist außerdem möglich, ein Seminar direkt für mehrere Berater, oder ganze OE-Gruppen gleichzeitig zu erfassen.

**Berater**

Name → Suchen

Laden	Name	Vorname	OE	Beraterkennung
<input type="radio"/>	Administrator	Anton	0010001	S425IDDA
<input checked="" type="radio"/>	Berater	Bernd	4002000	S4254002
<input type="radio"/>	Berater	Brunhilde	4001002	S4254003
<input type="radio"/>	Fuehrungskraft	Michaela	4001001	S4254001

← Zurück Berater Seminar hinzufügen Drucken Weiter →

Gewählter Berater  
Übersicht

**Abb.8** Es ist möglich sämtliche Informationen zu einem einzelnen Berater, zu bestimmten OE`s oder für das Gesamthaus auszudrucken. Ferner können auch alle Berater angezeigt werden, bei denen noch nicht die notwendigen Stunden erreicht wurden.